



ТЕРРИТОРИАЛЬНЫЙ ОРГАН
ФЕДЕРАЛЬНОЙ СЛУЖБЫ
ГОСУДАРСТВЕННОЙ СТАТИСТИКИ
ПО РЕСПУБЛИКЕ САХА (ЯКУТИЯ)

ЗАНЯТОСТЬ И БЕЗРАБОТИЦА В РЕСПУБЛИКЕ САХА (ЯКУТИЯ)



в среднем в сентябре - ноябре 2022 г.



ТЕРРИТОРИАЛЬНЫЙ ОРГАН
ФЕДЕРАЛЬНОЙ СЛУЖБЫ
ГОСУДАРСТВЕННОЙ СТАТИСТИКИ
ПО РЕСПУБЛИКЕ САХА (ЯКУТИЯ)

ЗАНЯТОСТЬ И БЕЗРАБОТИЦА В РЕСПУБЛИКЕ САХА (ЯКУТИЯ)

в среднем в сентябре - ноябре 2022 г.

- 01 ЧИСЛЕННОСТЬ РАБОЧЕЙ СИЛЫ
В РЕСПУБЛИКЕ САХА (ЯКУТИЯ)
- 02 УРОВЕНЬ УЧАСТИЯ НАСЕЛЕНИЯ В РАБОЧЕЙ СИЛЕ
В РЕСПУБЛИКЕ САХА (ЯКУТИЯ)
- 03 УРОВЕНЬ УЧАСТИЯ НАСЕЛЕНИЯ В РАБОЧЕЙ СИЛЕ
ПО РЕГИОНАМ ДВФО
- 04 УРОВЕНЬ ЗАНЯТОСТИ НАСЕЛЕНИЯ
В РЕСПУБЛИКЕ САХА (ЯКУТИЯ)
- 05 УРОВЕНЬ ЗАНЯТОСТИ НАСЕЛЕНИЯ
ПО РЕГИОНАМ ДВФО
- 06 УРОВЕНЬ БЕЗРАБОТИЦЫ НАСЕЛЕНИЯ
В РЕСПУБЛИКЕ САХА (ЯКУТИЯ)
- 07 УРОВЕНЬ БЕЗРАБОТИЦЫ ПО РЕГИОНАМ ДВФО
- 08 ЧИСЛЕННОСТЬ БЕЗРАБОТНЫХ
В РЕСПУБЛИКЕ САХА (ЯКУТИЯ)
- 09 ЧИСЛЕННОСТЬ ЗАРЕГИСТРИРОВАННЫХ БЕЗРАБОТНЫХ
ПО МУНИЦИПАЛЬНЫМ ОБРАЗОВАНИЯМ
РЕСПУБЛИКИ САХА (ЯКУТИЯ)
- 10 ЧИСЛЕННОСТЬ НЕ ЗАНЯТЫХ ТРУДОВОЙ
ДЕЯТЕЛЬНОСТЬЮ ГРАЖДАН НА 100 ЗАЯВЛЕННЫХ
ВАКАНСИЙ В РЕСПУБЛИКЕ САХА (ЯКУТИЯ)





ЧИСЛЕННОСТЬ РАБОЧЕЙ СИЛЫ* В РЕСПУБЛИКЕ САХА (ЯКУТИЯ)

В ВОЗРАСТЕ 15 ЛЕТ И СТАРШЕ В СРЕДНЕМ В СЕНТЯБРЕ-НОВАБРЕ 2022 ГОДА

ЧИСЛЕННОСТЬ
РАБОЧЕЙ СИЛЫ

502,9 ТЫС ЧЕЛ.

ЧИСЛЕННОСТЬ
ЗАНЯТЫХ

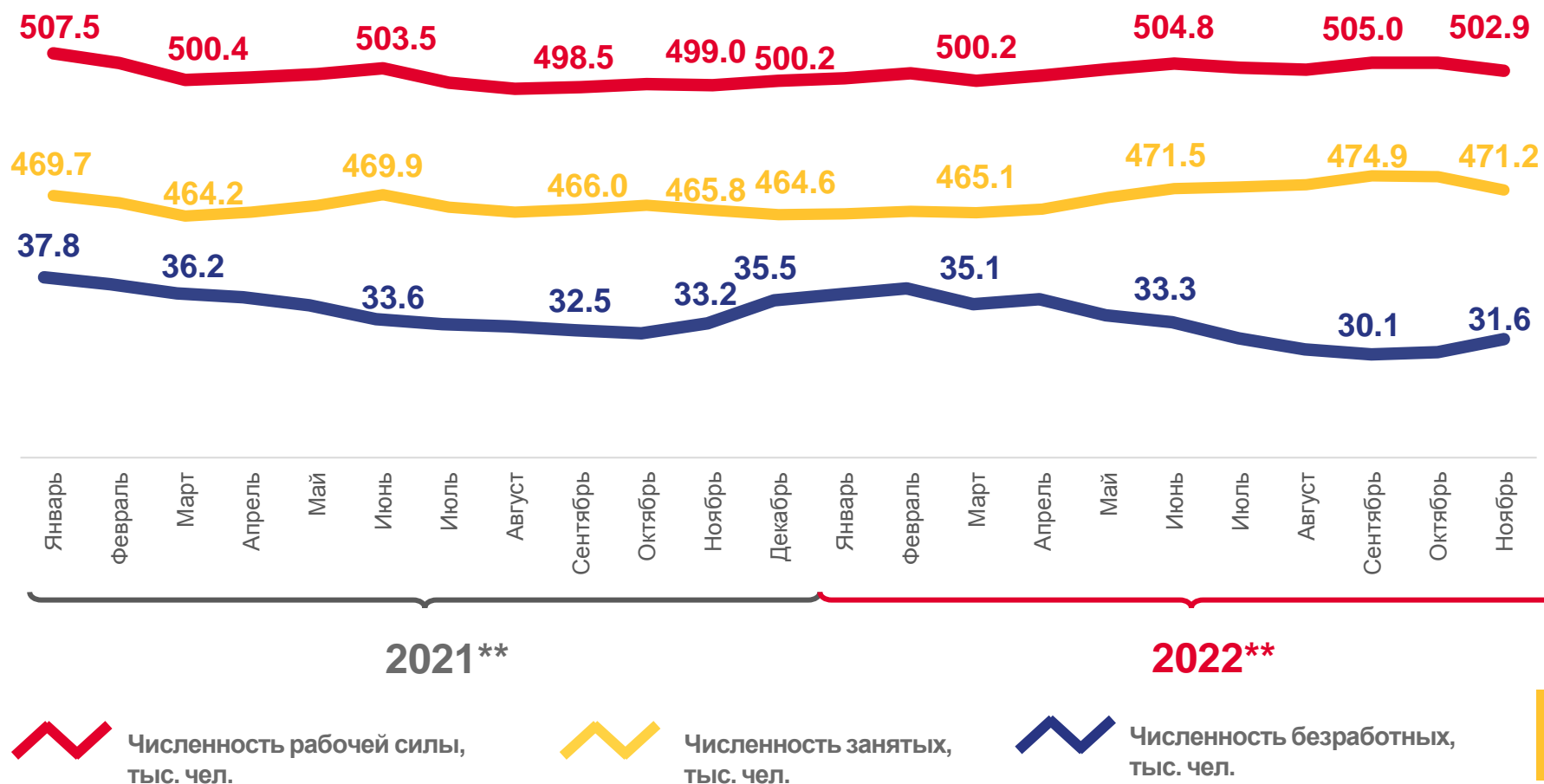
471,2 ТЫС ЧЕЛ.

ЧИСЛЕННОСТЬ
БЕЗРАБОТНЫХ

(по методологии

Международной организации труда)

31,6 ТЫС ЧЕЛ.



* По данным выборочного обследования рабочей силы.

** В среднем за отчетный месяц и два месяца, предыдущих отчетному.



УРОВЕНЬ УЧАСТИЯ НАСЕЛЕНИЯ В РАБОЧЕЙ СИЛЕ* В РЕСПУБЛИКЕ САХА (ЯКУТИЯ)

В ВОЗРАСТЕ 15 ЛЕТ И СТАРШЕ В СРЕДНЕМ В СЕНТЯБРЕ-НОЯБРЕ 2022 ГОДА



Уровень участия в
рабочей силе

66,4%



Уровень участия в
рабочей силе мужчин

72,0%



Уровень участия в
рабочей силе женщин

61,3%



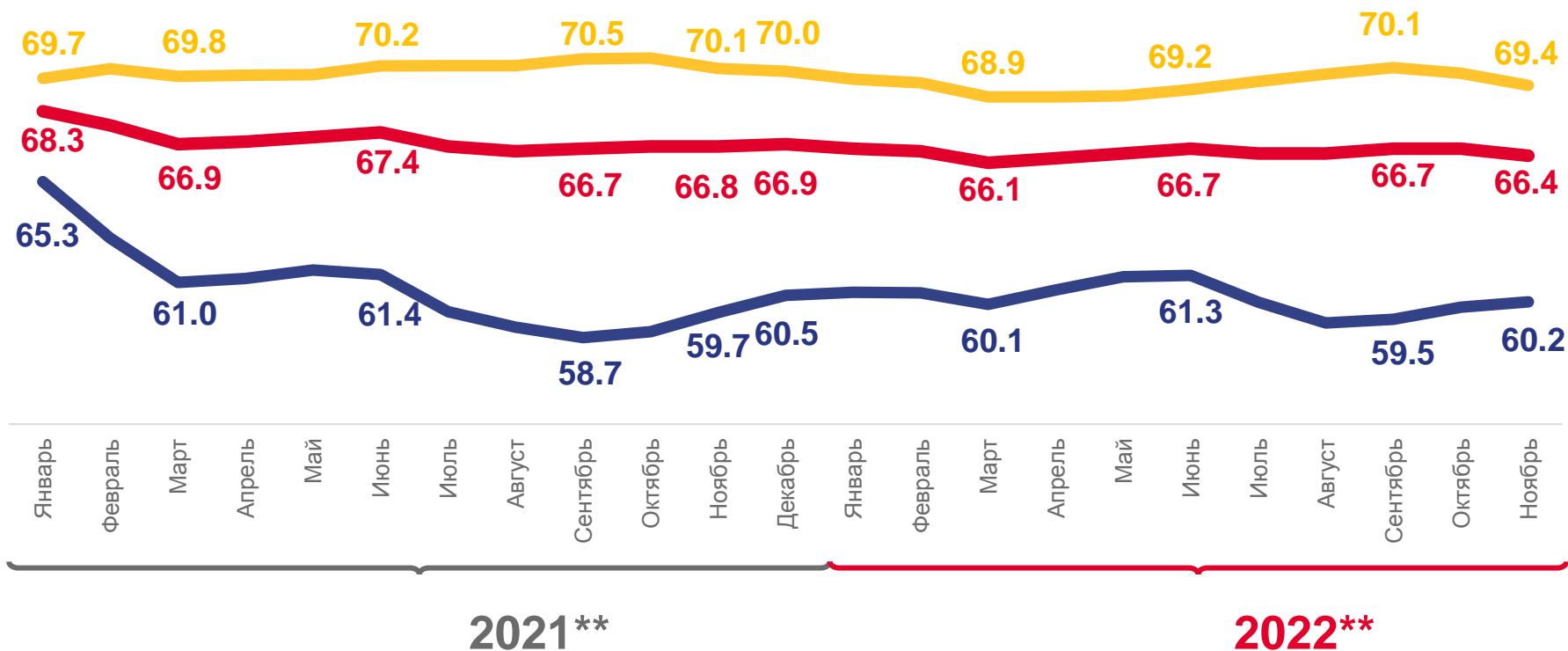
Уровень участия в рабочей силе
в городской местности

69,4%



Уровень участия в рабочей силе
в сельской местности

60,2%



Уровень участия в
рабочей силе, всего, %



Уровень участия в
рабочей силе в
городской местности, %



Уровень участия в
рабочей силе в
сельской местности, %

* По данным выборочного обследования рабочей силы. Рассчитывается как отношение численности рабочей силы определенной возрастной группы к общей численности населения соответствующей возрастной группы.

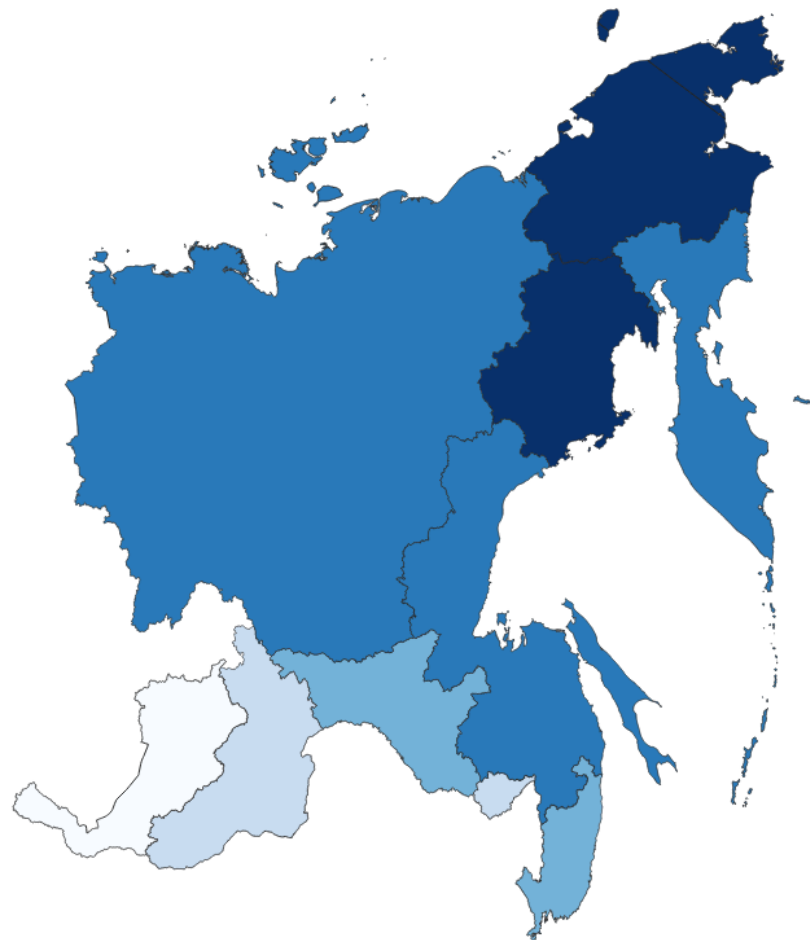
** В среднем за отчетный месяц и два месяца, предыдущих отчетному.



УРОВЕНЬ УЧАСТИЯ НАСЕЛЕНИЯ В РАБОЧЕЙ СИЛЕ ПО РЕГИОНАМ ДВФО

В ВОЗРАСТЕ 15 ЛЕТ И СТАРШЕ В СРЕДНЕМ В СЕНТЯБРЕ-НОЯБРЕ 2022 ГОДА

Регионы Дальневосточного федерального округа, %




○ от 57,1 до 60,0 ○ от 60,1 до 63,0 ● от 63,1 до 66,0 ● от 66,1 до 70,0 ● выше 70,1



УРОВЕНЬ ЗАНЯТОСТИ НАСЕЛЕНИЯ* В РЕСПУБЛИКЕ САХА (ЯКУТИЯ)

В ВОЗРАСТЕ 15 ЛЕТ И СТАРШЕ В СРЕДНЕМ В СЕНТЯБРЕ-НОВАБРЕ 2022 ГОДА



Уровень занятости
всего, %



Уровень занятости в
городской местности, %



Уровень занятости
в сельской местности, %

* По данным выборочного обследования рабочей силы. Рассчитывается как отношение численности занятого населения определенной возрастной группы к общей численности населения соответствующей возрастной группы.

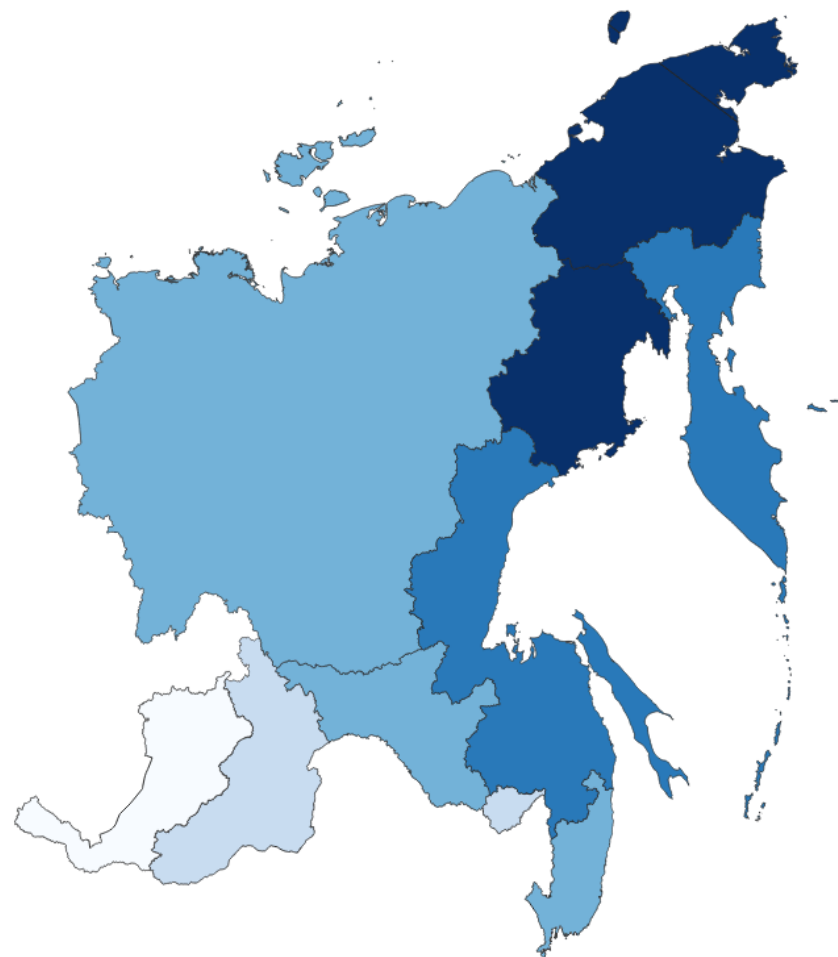
** В среднем за отчетный месяц и два месяца, предыдущих отчетному.



УРОВЕНЬ ЗАНЯТОСТИ НАСЕЛЕНИЯ ПО РЕГИОНАМ ДВФО

В ВОЗРАСТЕ 15 ЛЕТ И СТАРШЕ В СРЕДНЕМ В СЕНТЯБРЕ-НОЯБРЕ 2022 ГОДА

Регионы Дальневосточного федерального округа, %



○ от 51,1 до 55,0 ● от 55,1 до 61,0 ● от 61,1 до 64,0 ● от 64,1 до 68,0 ● свыше 68,1



УРОВЕНЬ БЕЗРАБОТИЦЫ* В РЕСПУБЛИКЕ САХА (ЯКУТИЯ)



НАСЕЛЕНИЯ В ВОЗРАСТЕ 15 ЛЕТ И СТАРШЕ В СРЕДНЕМ В СЕНТЯБРЕ-НОЯБРЕ 2022 ГОДА

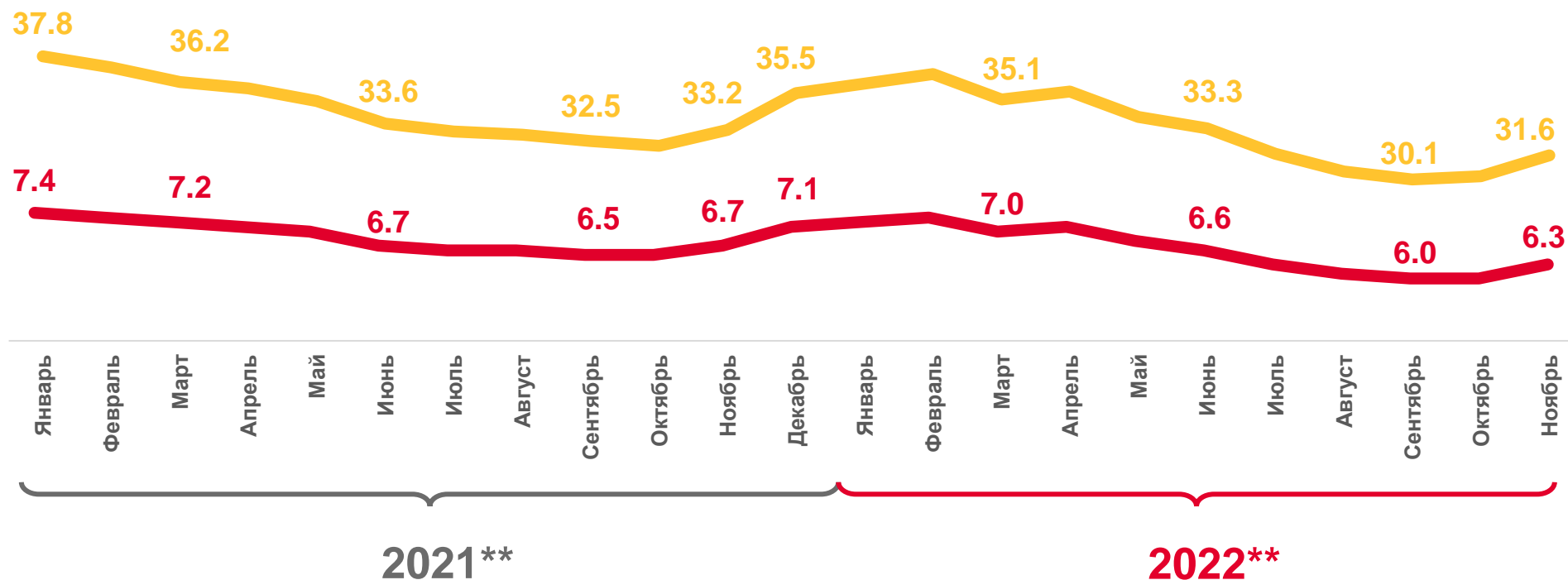
ЧИСЛЕННОСТЬ БЕЗРАБОТНЫХ

(по методологии
Международной организации труда)

31,6 тыс.чел.

УРОВЕНЬ БЕЗРАБОТИЦЫ

6,3% от
численности рабочей
силы



Численность безработных,
тыс. чел.



Уровень безработицы,
в % от численности рабочей силы



* По данным выборочного обследования рабочей силы. Рассчитывается как отношение численности безработных определенной возрастной группы к общей численности рабочей силы (занятых и безработных) соответствующей возрастной группы.

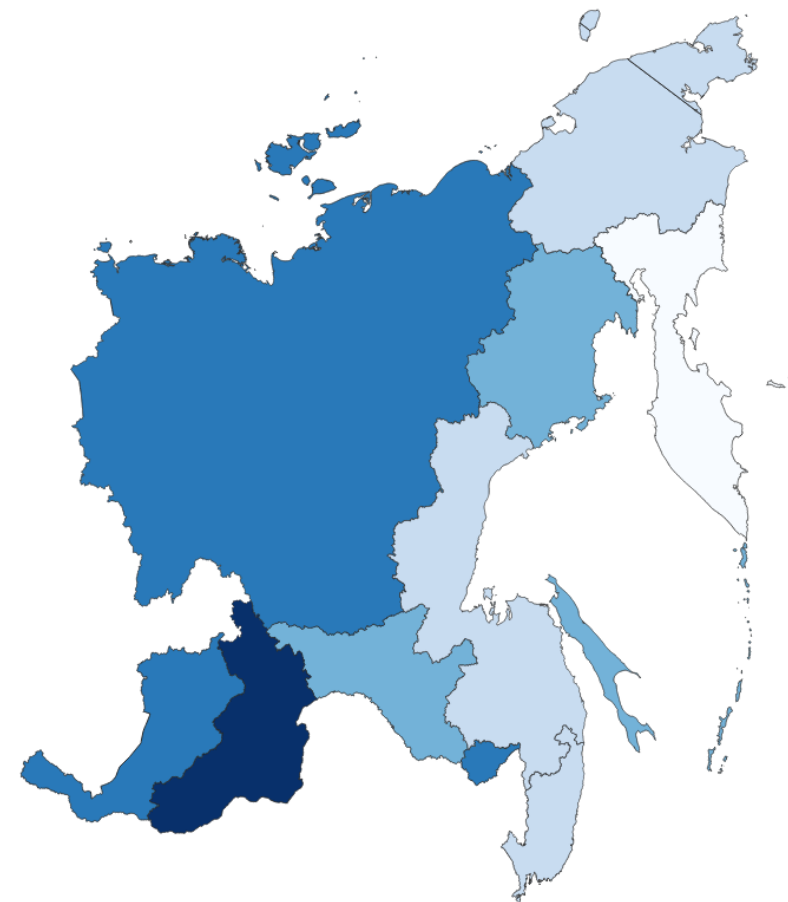
** В среднем за отчетный месяц и два месяца, предыдущих отчетному.

УРОВЕНЬ БЕЗРАБОТИЦЫ ПО РЕГИОНАМ ДВФО



НАСЕЛЕНИЯ В ВОЗРАСТЕ 15 ЛЕТ И СТАРШЕ В СРЕДНЕМ В СЕНТЯБРЕ-НОЯБРЕ 2022 ГОДА

Регионы Дальневосточного федерального округа, %



○ от 1,1 до 2,0 ○ от 2,1 до 3,4 ● от 3,5 до 5,0 ● от 5,1 до 7,0 ● свыше 7,1



ЧИСЛЕННОСТЬ БЕЗРАБОТНЫХ* В РЕСПУБЛИКЕ САХА (ЯКУТИЯ)

В НОЯБРЕ 2022 ГОДА



**ЧИСЛЕННОСТЬ
НЕ ЗАНЯТЫХ ТРУДОВОЙ
ДЕЯТЕЛЬНОСТЬЮ ГРАЖДАН,
СОСТОЯЩИХ НА УЧЕТЕ В ОРГАНАХ СЛУЖБЫ
ЗАНЯТОСТИ НАСЕЛЕНИЯ**

7,5 тыс. чел.

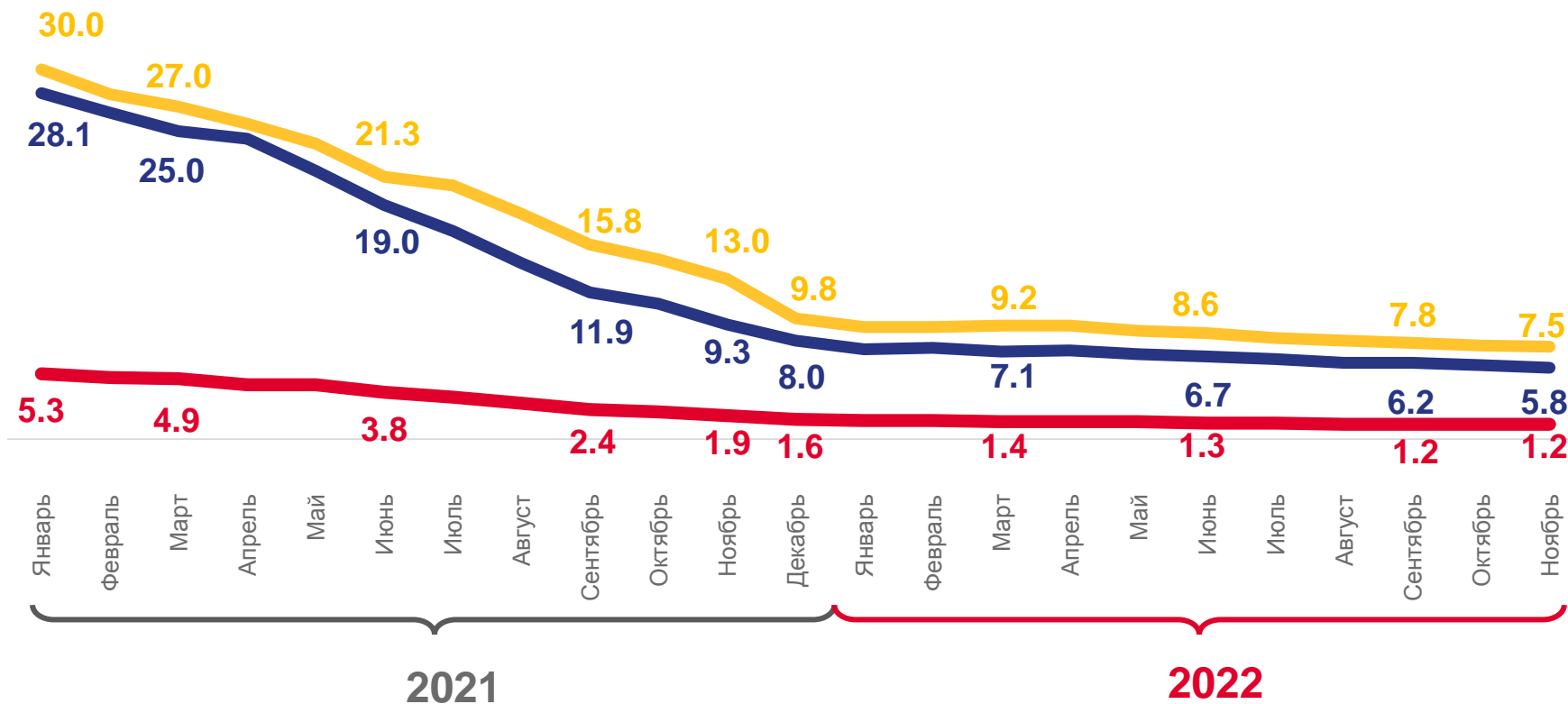
из них:

**ЧИСЛЕННОСТЬ
ЗАРЕГИСТРИРОВАННЫХ
БЕЗРАБОТНЫХ**

5,8 тыс. чел.

**УРОВЕНЬ
ЗАРЕГИСТРИРОВАННОЙ
БЕЗРАБОТИЦЫ****

1,2 %



Численность не занятых трудовой деятельностью граждан, состоящих на учете в органах службы занятости населения, тыс. человек

Численность зарегистрированных безработных, тыс. человек

Уровень зарегистрированной безработицы, %



*На конец месяца по данным Государственного комитета РС(Я) по занятости населения.

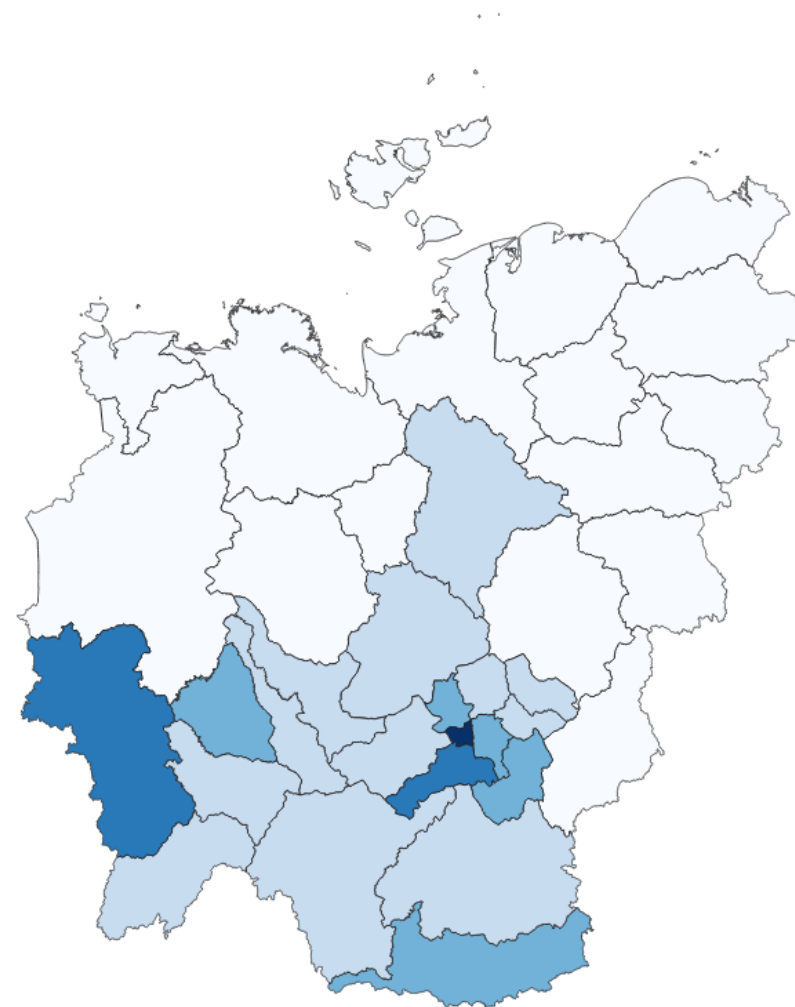
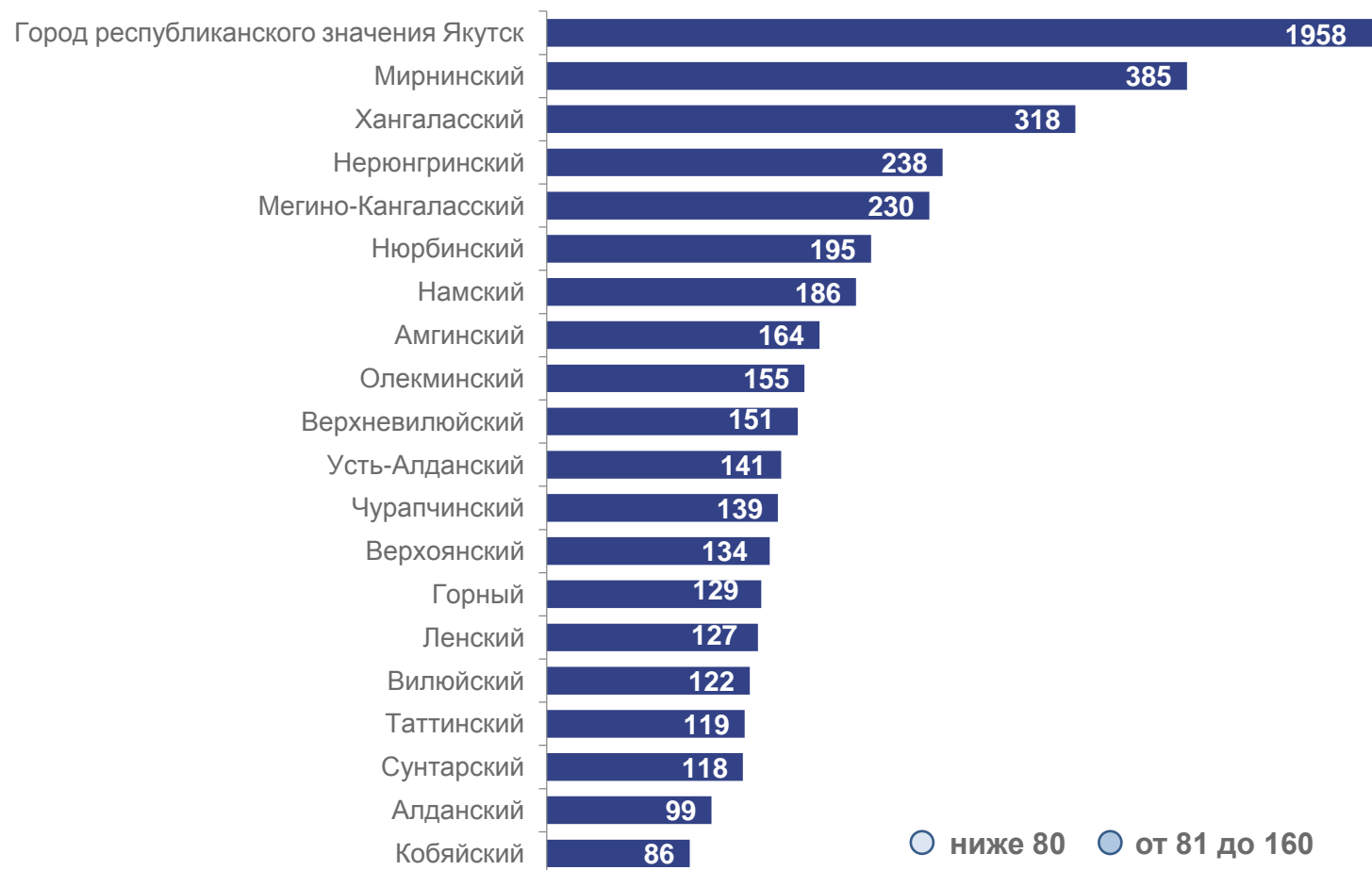
**При расчете используется численность зарегистрированных безработных на конец месяца и численность рабочей силы в возрасте 15-72 лет в среднем за предыдущий год.



ЧИСЛЕННОСТЬ ЗАРЕГИСТРИРОВАННЫХ БЕЗРАБОТНЫХ ПО МУНИЦИПАЛЬНЫМ ОБРАЗОВАНИЯМ РЕСПУБЛИКИ САХА (ЯКУТИЯ)*

В НОЯБРЕ 2022 ГОДА, ЧЕЛОВЕК

Муниципальные образования с наибольшими значениями



○ ниже 80 ○ от 81 до 160 ● от 161 до 300 ● от 301 до 500 ● свыше 501





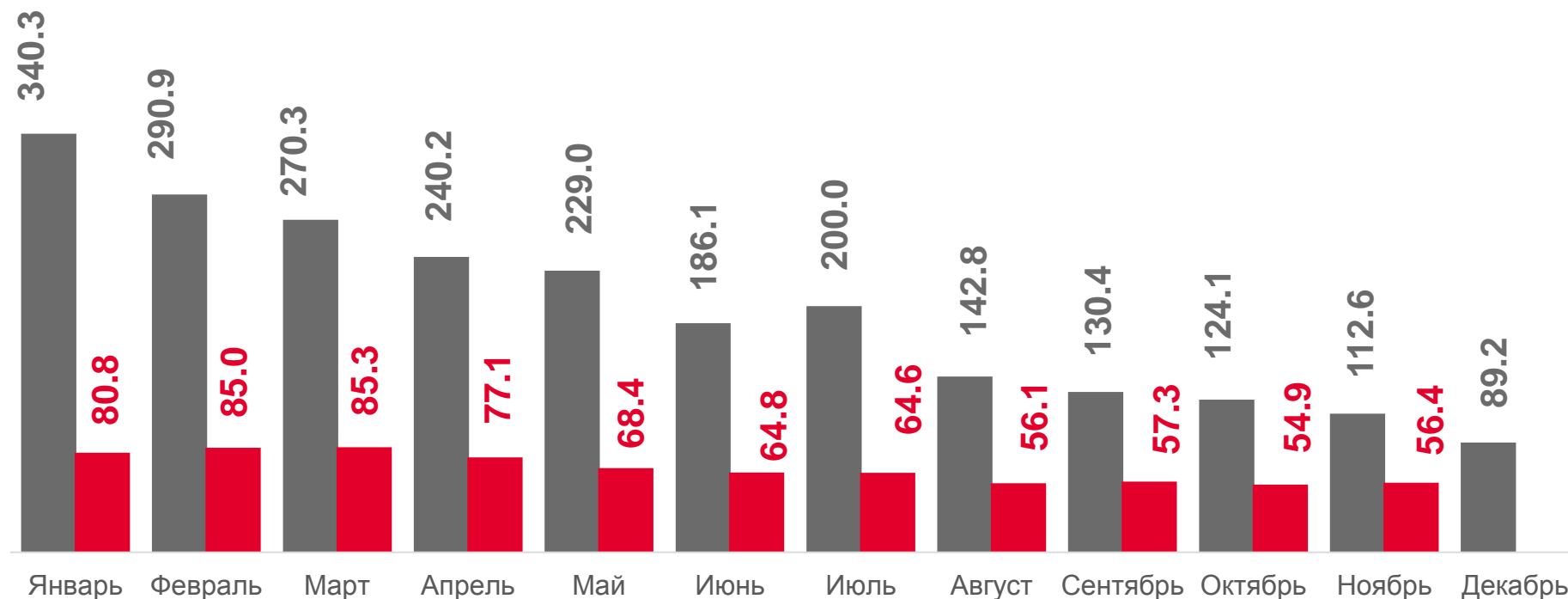
ЧИСЛЕННОСТЬ НЕ ЗАНЯТЫХ ТРУДОВОЙ ДЕЯТЕЛЬНОСТЬЮ ГРАЖДАН, НА 100 ЗАЯВЛЕННЫХ ВАКАНСИЙ* В РЕСПУБЛИКЕ САХА (ЯКУТИЯ)

НОЯБРЬ 2022 г.

56,4
человека

(в процентах к
ноябрю 2021 г.)

50,1%



■ Численность не занятых трудовой деятельностью граждан, зарегистрированных в службах занятости, на 100 вакансий в 2021 г.

■ Численность не занятых трудовой деятельностью граждан, зарегистрированных в службах занятости, на 100 вакансий в 2022 г.

